

R&R Industrietastatur IKMF2S-S1HE - für raue Umwelt -

Gehäuse 19,, Schubladentastatur, ca. 11° abkipprbar Aluminium natur eloxiert

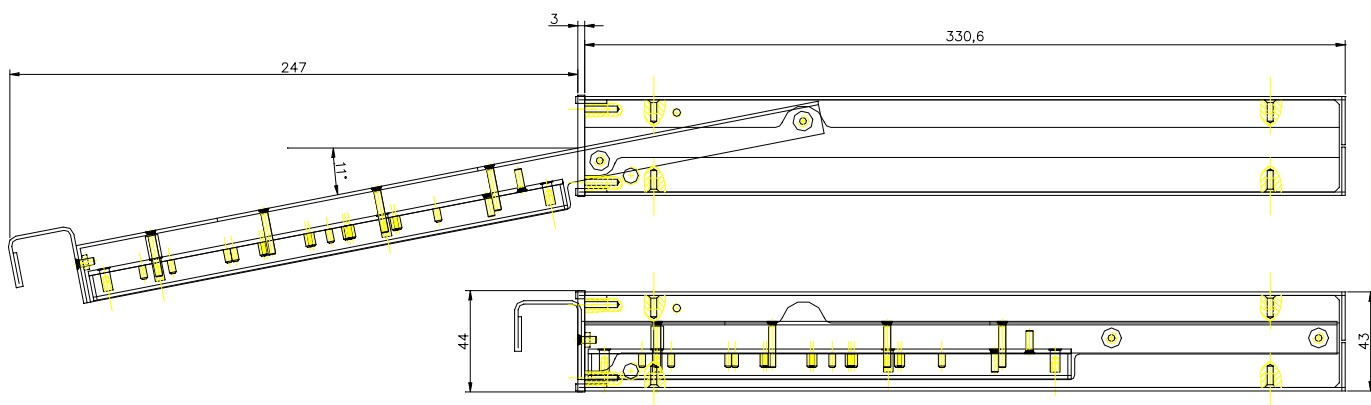


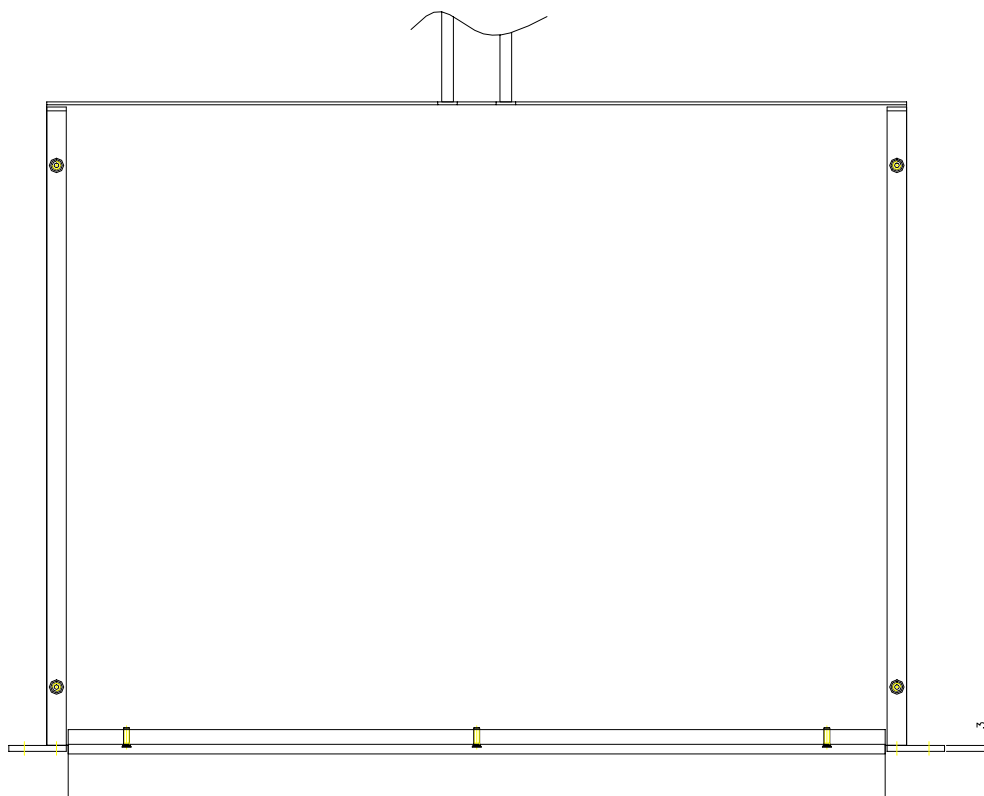
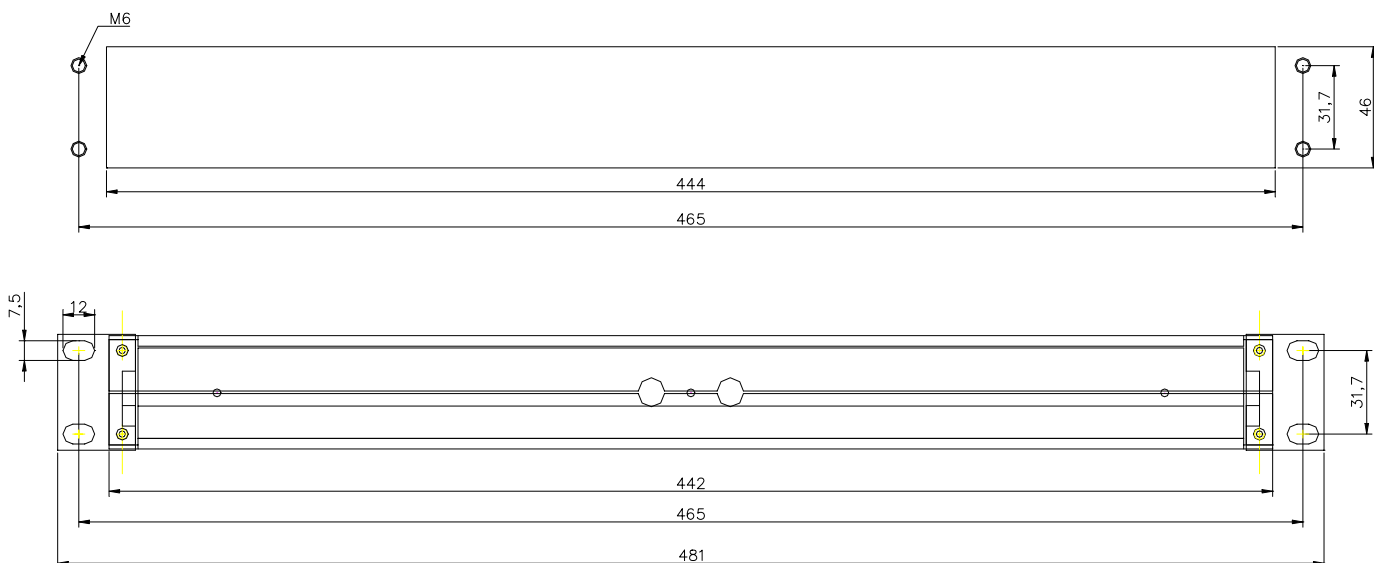
Bild IKMF2S-S1HE



Bild IKMF2SV5-1HE



Maße (B x H x T) ca. 483 x 44 x 330 mm



Schnittstelle IBM-PC AT bzw. PS/2

Tastenanordnung zusammengeschobenes MF2-Layout mit 102 Tasten oder WIN95

Tasten	patentierte R&R Tasten, Kontakt- und Führungselemente im gedichteten Raum, langlebige Silikonschaltmatten mit deutlichem Druckpunkt, Lebensdauer > 3 Millionen Schaltzyklen (Betätigungskraft / Hub 1.5 N / 1.2 mm, 3 N / 3 mm)
Schutzart	rundum IP 65, staub- und strahlwasserdicht
Temperatur	Betriebstemperatur 0°C bis +50°C (Option: -40°C bis +70°C)
Gewicht	ca. 5 kg
Anschluß Maus	5pol. Dioden-(AT) oder Mini-DIN (PS2) -Stecker mit 3 m Kabel Sensormaus Schutzart IP65, Schnittstelle RS232C oder PS2
Anschluß	Mini-DIN 06 Buchse oder 9pol SuB-D